

江坂校体験レッスン ご予約方法

【目次】

- 1.予約方法（会員登録方法含む）
- 2.予約キャンセル方法
- 3.お問い合わせ先のご案内

1.予約方法（会員登録方法含む）

- ※体験レッスンのご予約は、体験日の前月20日～レッスン開始時間の直前までご予約可能です。
- ※体験レッスンご予約後、キャンセルする場合はレッスン開始時間の【2時間前】までにキャンセル操作をお願いいたします。
(キャンセル受付可能時間を経過した場合は、体験レッスン代¥1,100をご請求させていただきます)

[▶目次へ](#)

1. 予約専用URLにアクセスの上、カレンダーよりご希望の日時をご選択ください。



The screenshot shows the Dunlop Golf School website interface. At the top, there is a logo and a calendar icon labeled 'カレンダー'. Below this is a large image of a golf simulator room with the text 'グループレッスン' (Group Lesson) overlaid. Underneath the image is a dropdown menu for the location, currently set to '江坂校' (Ebisaka Campus). A blue button labeled 'グループレッスン' is visible. Below the button, there is a prompt '日付と予約枠を選択してください' (Please select a date and reservation slot). There are two buttons for the calendar view: '週' (Week) and '日' (Day). The calendar shows the dates from 05/11 (Monday) to 05/17 (Sunday). The time slot 8:00 is highlighted for the 11th.

2. ご希望の日時を選択すると画面が下に移動します。「会員登録して予約する」をタップします。



The screenshot shows the lesson details page on the Dunlop Golf School website. The title is 'レッスン内容' (Lesson Content). The main section is titled 'レギュラー (右打ち専用)' (Regular (Right-handed only)). The details listed are: 日付 (Date): 2026/6/1 (月); 時間 (Time): 10:15~11:15; 施設 (Facility): 打席 (Tea room); カテゴリー (Category): レギュラー (Regular); インストラクター (Instructor): 有本 一郎 (Arimoto Ichiro), with a profile picture and name link. The price is 1,100円 and the capacity is 残り 5人 (0人 / 5人) (5 seats left / 5 seats total). At the bottom, there are two buttons: 'ログインして予約する' (Login to book) and '会員登録して予約する' (Register to book), with the latter button highlighted by a red rectangle.

3.アカウント登録（無料）が必要となります。
「会員以外の方はこちら」をタップします。

DUNLOP GOLF SCHOOL

ログイン

会員番号 (ログインID)

パスワード

[パスワードを忘れた場合はこちら](#)

ログイン

ご予約にはアカウント登録が必要になります。
アカウントをお持ちでない方は、こちらから新規会員登録をしてください。

会員の方はこちら

会員以外の方はこちら

4.受信可能なメールアドレスを入力し、
「送信」をタップします。

DUNLOP GOLF SCHOOL

以前ご利用されたことのある方

ご登録時に発行された会員番号、パスワードにて[ログインページ](#)よりログインしてください。

※パスワードをお忘れの方は、[こちら](#)からパスワードの再設定を行ってください。

初めてご利用の方

Step1 Step2 Step3

メール認証 アカウント登録 登録完了

お受け取り可能なメールアドレスを入力し、送信ボタンをクリックしてください。
入力されたメールアドレス宛てに本登録へのURLを送信いたしますので、そこから本登録へお進みください。

[メールの受信設定](#)

メールアドレス

送信

5. 4.の手順で登録したメールアドレスに届いたメールをご確認いただき、記載のURLにアクセスしてください。



下記のメールアドレスにご案内メールを送信致しました。

メールアドレス

※まだ登録は完了していません。ご案内メールのリンクより、有効時間内（60分内）に登録手続を実施してください。

6.お客様情報の登録画面に進みます。必要事項を入力し、「登録」をタップします。

The screenshot shows the 'お客様情報の登録' (Customer Information Registration) screen. At the top, a progress bar indicates Step 1 (envelope icon), Step 2 (person icon), and Step 3 (checkmark icon). The form is divided into two sections: 'お客様情報' (Customer Information) and 'ログイン情報' (Login Information). Under 'お客様情報', there are fields for 'メールアドレス' (Email Address), 'お名前(漢字) 必須' (Name in Kanji) with sub-fields '品川' and '太郎', 'お名前(ふりがな) 必須' (Name in Hiragana) with sub-fields 'しながわ' and 'たろう', and '生年月日 必須' (Date of Birth) with dropdowns for year (2000), month (1), and day (1). Under 'ログイン情報', there is a '利用店舗 必須' (Store) dropdown set to '江坂校', a 'パスワード 必須' (Password) field with a strength indicator and a note: '※5桁から20桁で入力してください。 ※英字、数字がご利用いただけます。', and a 'パスワード確認 必須' (Password Confirmation) field. At the bottom, there is a checkbox for 'クラブの案内・お知らせメール' (Club's guide/newsletter email) with '受け取る' (Accept) selected. A blue '登録' (Register) button is highlighted with a red border at the bottom right.

7.お客様情報の登録確認画面にて、登録内容を確認の上「登録」をタップします。

The screenshot shows the 'DUNLOP GOLF SCHOOL' logo at the top left and a hamburger menu icon at the top right. The page title is 'お客様情報の登録確認'. A progress bar at the top indicates three steps: Step 1 (メール認証), Step 2 (アカウント登録), and Step 3 (登録完了). Below the progress bar, there are two sections: 'お客様情報' and 'ログイン情報'. The 'お客様情報' section includes fields for 'メールアドレス', 'お名前 (漢字)' (品川太郎), 'お名前 (ふりがな)' (シカガワタロウ), and '生年月日' (2000年1月1日). The 'ログイン情報' section includes '利用店舗' (江坂校) and 'パスワード' (masked with asterisks). Below these sections, there is a checkbox for 'クラブの案内・お知らせメール 受け取る' and a question '上記内容でご登録いたします。よろしいですか?'. At the bottom, there are two buttons: a blue '登録' button and a white '戻る' button.

8.会員登録完了です。

会員番号をお控えいただき、次の手順にてログインしてください。

The screenshot shows the 'DUNLOP GOLF SCHOOL' logo at the top left and a hamburger menu icon at the top right. The page title is 'アカウント情報登録完了'. A progress bar at the top indicates three steps: Step 1 (メール認証), Step 2 (アカウント登録), and Step 3 (登録完了). Below the progress bar, the text '登録が完了しました' is displayed. A red box highlights the '会員番号 (ログインID) : 2' field. Below this, the text '登録いただいたメールアドレスに本登録完了メールを送信しました。' is shown. At the bottom, a large blue button with the text 'ログインへ' is highlighted with a red box.

9.会員番号と7.の手順で設定したパスワードを入力し、「ログイン」をタップします。

ログイン

会員番号 (ログインID)

2

パスワード

.....

[パスワードを忘れた場合はこちら](#)

※次の手順で、体験レッスン料金をお支払いいただくためのクレジットカードのご登録が必要となります。

お手元にクレジットカードをご準備の上、次の手順にお進みください。

10. 「ご予約内容の確認」が表示されます。内容を確認し、画面下部の「クレジットカード追加・変更はこちら」をタップします。

DUNLOP GOLF SCHOOL

カレンダー

ご予約内容の確認

まだご予約は完了していません。
【予約する】ボタンより確定してください。

予約状況の確認

グループレッスン：レギュラー（右打ち専用）

店舗	江坂校
日付	2026年6月1日(月)
時間	10:15~11:15(60分)
施設	打席
インストラクター	有本 一部

レギュラー（右打ち専用）	1,100円
--------------	--------

下にスクロールします

DUNLOP GOLF SCHOOL

カレンダー

施設	打席
インストラクター	有本 一部

レギュラー（右打ち専用）	1,100円
--------------	--------

合計金額 1,100円

お支払い方法の選択

クレジットカード
クレジットカードが登録されていません。

クレジットカード追加・変更はこちら

11. 「新規追加」をタップします。



12. 必要事項を入力し、「登録」をタップします。

クレジットカード情報入力
(都度払い)

利用可能カードブランド

VISA Mastercard JCB American Express Diners Club DISCOVER

カード番号

半角数字（ハイフンなし）で入力してください。

カード有効期限

月 / 年の形式で入力してください。

名義人

半角英字（半角スペース可）で入力してください。

セキュリティコード

セキュリティコードについては[こちら](#)を参考ください。

3Dセキュア

このサイトは以下ロゴの本人認証サービスに対応しています。

各サービスに登録されているクレジットカードの場合、通信途中でパスワードの入力が求められます。その際は、ご登録のパスワードを入力してください。

VISA ID Check JCB SafeKey Protecti

クレジットカード決済について

クレジットカード決済は、ルミーズ株式会社が提供する統合決済サービス「[remise](#)」を利用しております。

ご自身以外の名義のカード(家族名義のカードを含む)、盗難カード等での不正利用事故については徹底的な調査を行います。さらにサイト運営者、クレジットカードの名義人が弁護士を通じてプロバイダや警察、関係機関に協力を依頼する際に調査した情報を提供いたします。

盗難・偽造カードの利用は重大な犯罪です。

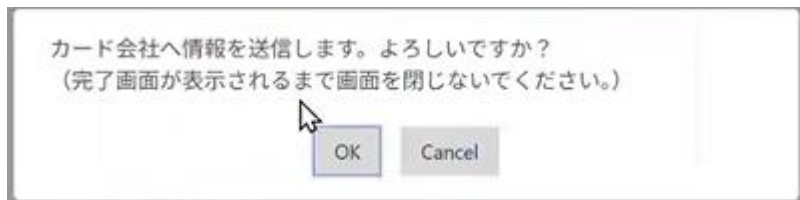
お支払い方法は一括払いのみです。ご了承ください。

登録

戻る

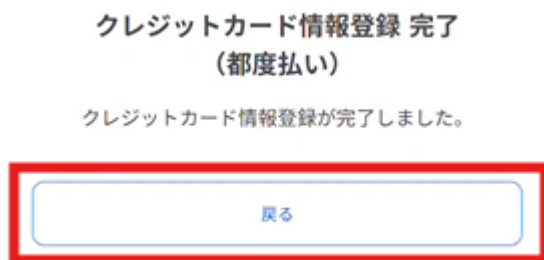
下にスクロールします

13. 「OK」をタップします。



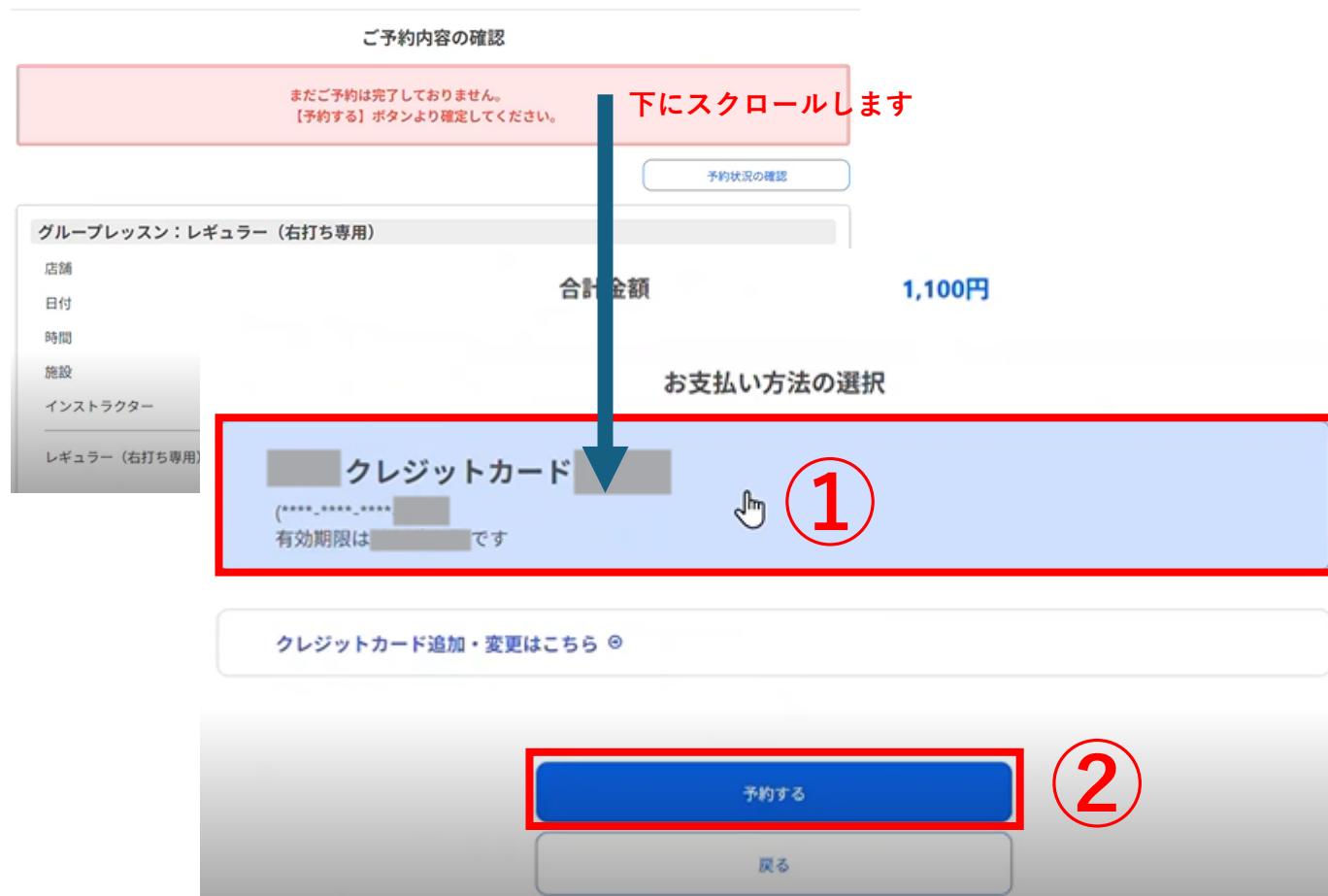
この後、カード会社のセキュア画面が表示されます。画面の流れに沿って、次の手順へお進みください。

14. 「戻る」をタップします。



15. 「ご予約内容の確認」画面に戻ります。画面下部に先ほど登録したクレジットカードが表示されます。

登録したカードを選択し (①)、ボタンが青色になりましたら「予約する」をタップします。 (②)



16. 「ホームへ」をタップします。カレンダー画面に戻ります。ご予約いただいた日のカレンダーに印がつきますと、ご予約完了です。ご登録いただいたメールアドレスに予約完了メールが届きます。



印をタップすると、詳細が表示されます。



2.予約キャンセル方法

※体験レッスンご予約後、キャンセルする場合はレッスン開始時間の【2時間前】までにキャンセル操作をお願いいたします。
(キャンセル受付可能時間を経過した場合は、体験レッスン代¥1,100をご請求させていただきます)

[▶目次へ](#)

1. 予約カレンダーより、
ご予約日のレッスン時間帯をタップします。



2. 表示のレッスンをタップします。



3. 「予約キャンセル」をタップします。

ご予約内容の確認

グループレッスン：レギュラー（右打ち専用）

店舗	江坂校
日付	2026年6月1日(月)
時間	10:15~11:15(60分)
施設	打席
インストラクター	有本 一郎
支払方法	クレジットカード

レギュラー（右打ち専用）	1,100円 (入金済み)
定員	残り 0人 (1人/1人)
	※全体：1人/5人



4. 「キャンセル確定」をタップします。

ご予約内容の確認

グループレッスン：レギュラー（右打ち専用）

店舗	江坂校
日付	2026年6月1日(月)
時間	10:15～11:15(60分)
施設	打席
インストラクター	有本 一郎
支払方法	クレジットカード

レギュラー（右打ち専用） 1,100円 (入金済み)

定員 残り 0人 (1人/1人)

※全体：1人/5人

キャンセルします。よろしいですか？
下記の支払方法でのお支払いを取り消します。
支払方法：クレジットカード

キャンセル確定

戻る

5. キャンセル完了です。登録のメールアドレスにキャンセル受付完了メールが届きます。

「ホームへ」をタップし、カレンダーからご予約日の印が消えたことをご確認ください。

DUNLOP GOLF SCHOOL 工事中

カレンダー



受付完了いたしました

内容確認メールをお送りしました。
ご予約はマイページからも確認できます。

ホームへ

